



УПРАВЛЕНИЕ ФЕДЕРАЛЬНОЙ СЛУЖБЫ
ГОСУДАРСТВЕННОЙ СТАТИСТИКИ
ПО КРАСНОЯРСКОМУ КРАЮ, РЕСПУБЛИКЕ
ХАКАСИЯ И РЕСПУБЛИКЕ ТЫВА

Индексы потребительских цен в Красноярском крае



ноябрь 2022 года



УПРАВЛЕНИЕ ФЕДЕРАЛЬНОЙ СЛУЖБЫ
ГОСУДАРСТВЕННОЙ СТАТИСТИКИ
ПО КРАСНОЯРСКОМУ КРАЮ, РЕСПУБЛИКЕ
ХАКАСИЯ И РЕСПУБЛИКЕ ТЫВА

Индексы потребительских цен

Красноярский край

ноябрь 2022 года

01 Индексы потребительских цен

02 Индексы потребительских цен
на продовольственные товары

Средние цены и индексы потребительских цен на отдельные
продовольственные товары

03 Индексы потребительских цен
на непродовольственные товары

Средние цены и индексы потребительских цен
на медикаменты

Средние цены и индексы потребительских цен
на бензин и автомобильное топливо

04 Индексы потребительских цен
на услуги

Средние цены и индексы потребительских цен
на бытовые услуги

* Ежемесячные данные оперативной статистики





ИНДЕКСЫ ПОТРЕБИТЕЛЬСКИХ ЦЕН

в % к предыдущему месяцу

Ноябрь 2022 года



100,56

Индекс потребительских цен



100,48

Продовольственные товары



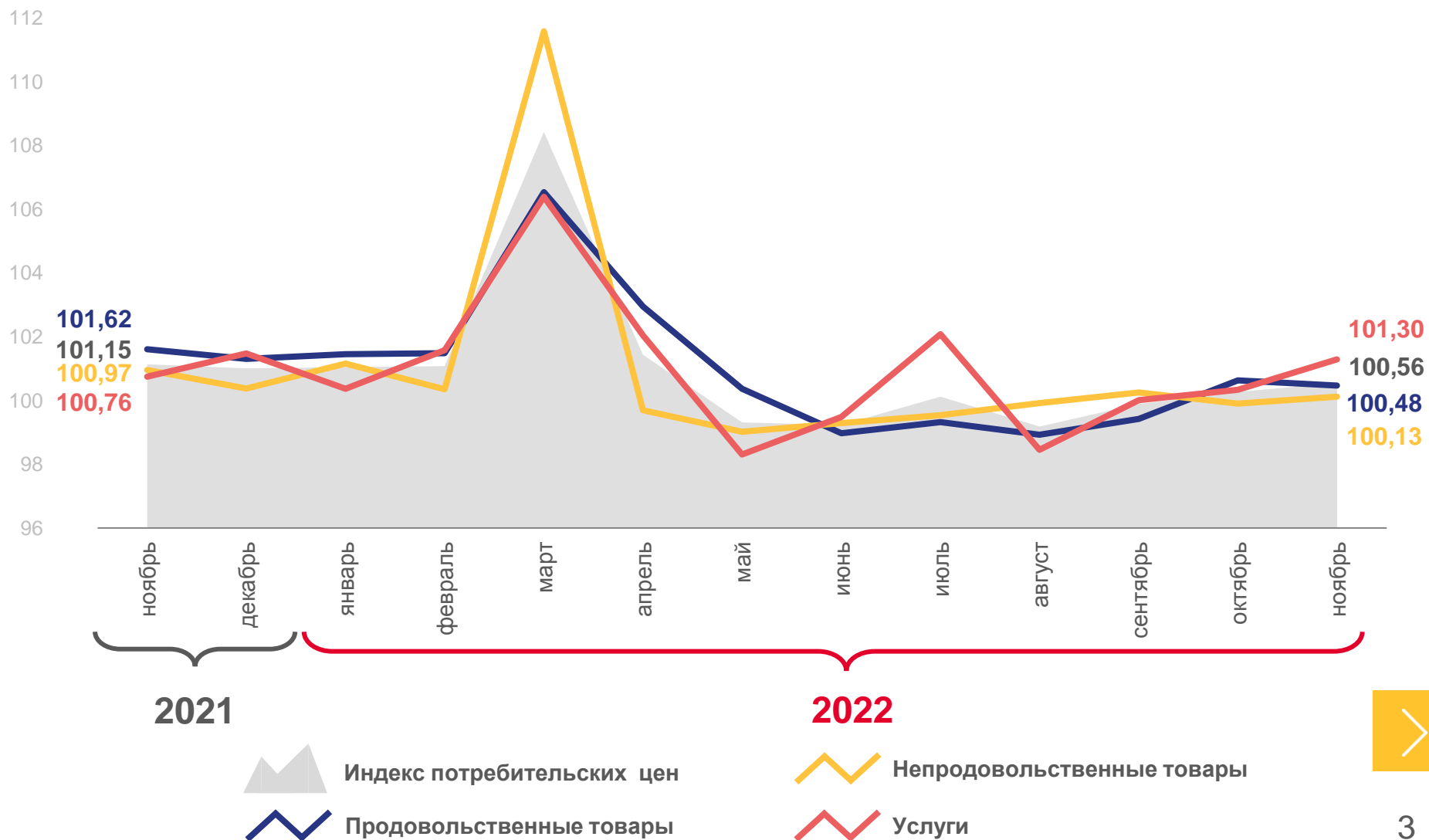
100,13

Непродовольственные товары



101,30

Услуги





ИНДЕКСЫ ПОТРЕБИТЕЛЬСКИХ ЦЕН НА ПРОДОВОЛЬСТВЕННЫЕ ТОВАРЫ

ноябрь 2022 года в % к предыдущему месяцу



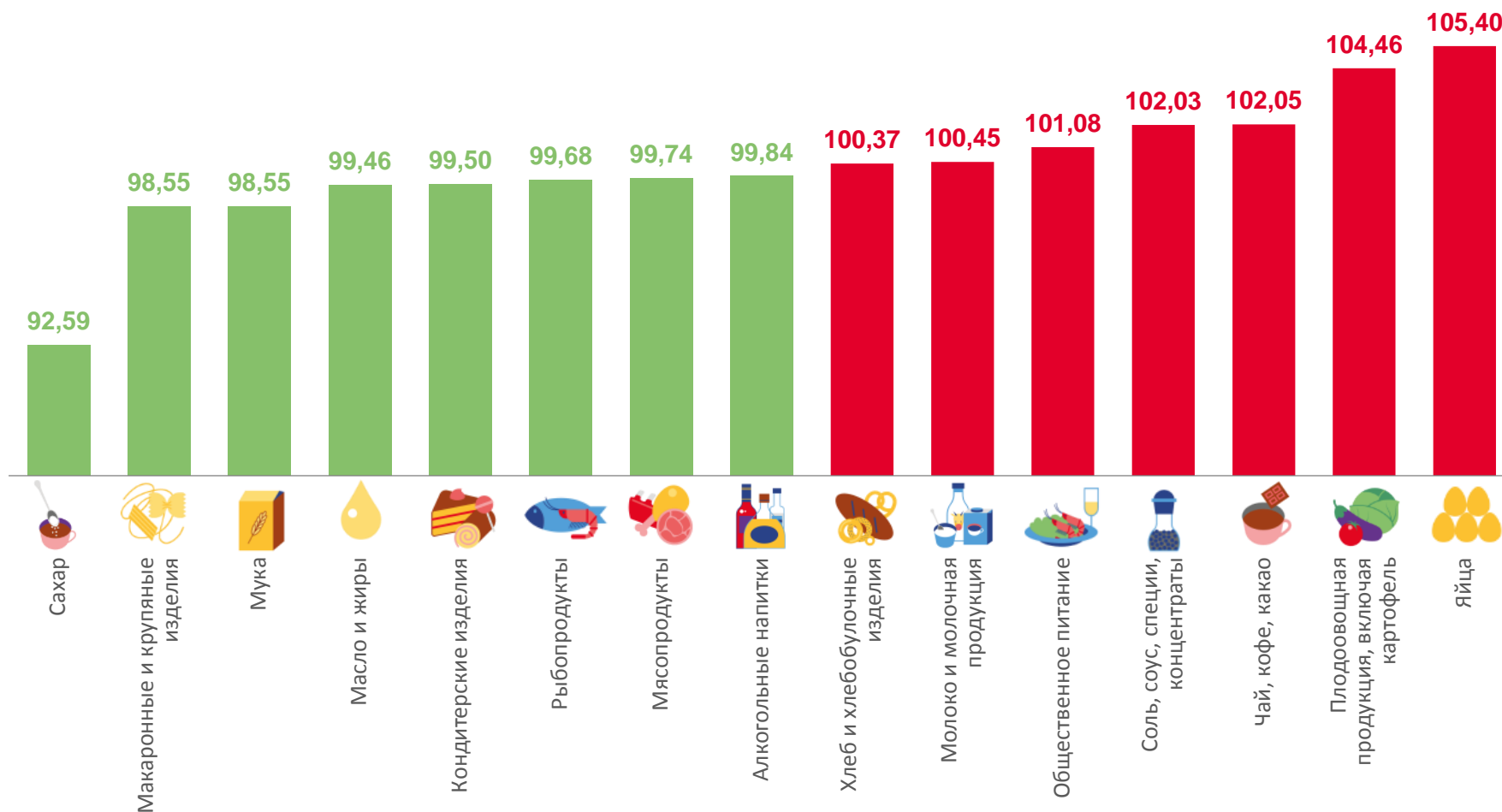
100,48

Продовольственные
товары



100,56

Индекс
потребительских цен





СРЕДНИЕ ЦЕНЫ И ИНДЕКСЫ ПОТРЕБИТЕЛЬСКИХ ЦЕН НА ОТДЕЛЬНЫЕ ПРОДОВОЛЬСТВЕННЫЕ ТОВАРЫ

ноябрь 2022 года, индексы в % к предыдущему месяцу



464,83 Р ▼99,70%

Говядина (кроме бескостного мяса), кг



857,28 Р ▼99,48%

Масло сливочное, кг



74,72 Р ▼92,59%

Сахар-песок, кг



1125,11 Р ▼99,06%

Чай черный байховый, кг



35,63 Р ▼98,59%

Картофель, кг



351,74 Р ▲100,55%

Свинина (кроме бескостного мяса), кг



148,17 Р ▼99,21%

Масло подсолнечное, л



25,77 Р ▲100,56%

Соль поваренная пищевая, кг



129,49 Р ▲100,47%

Рис шлифованный, кг



30,27 Р ▲102,53%

Капуста белокочанная свежая, кг



623,80 Р ▼98,85%

Баранина (кроме бескостного мяса), кг



75,98 Р ▼99,81%

Молоко питьевое цельное пастеризованное 2,5-3,2% жирности, л



51,74 Р ▼98,55%

Мука пшеничная, кг



74,69 Р ▼99,94%

Пшено, кг



34,31 Р ▲109,00%

Лук репчатый, кг



202,74 Р ▼98,61%

Куры охлажденные и мороженые, кг



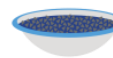
103,12 Р ▲100,06%

Молоко питьевое цельное стерилизованное 2,5-3,2% жирности, л



98,20 Р ▲100,75%

Хлеб из ржаной муки и из смеси муки ржаной и пшеничной, кг



113,61 Р ▼90,96%

Крупа гречневая-ядрица, кг



47,45 Р ▲108,46%

Морковь, кг



248,07 Р ▼99,44%

Рыба мороженая неразделанная, кг



74,71 Р ▲105,40%

Яйца куриные, 10 шт.



92,27 Р ▲100,09%

Хлеб и булочные изделия из пшеничной муки различных сортов, кг



112,55 Р ▲101,47%

Вермишель, кг



125,22 Р ▼97,28%

Яблоки, кг





ИНДЕКСЫ ПОТРЕБИТЕЛЬСКИХ ЦЕН НА НЕПРОДОВОЛЬСТВЕННЫЕ ТОВАРЫ

ноябрь 2022 года в % к предыдущему месяцу



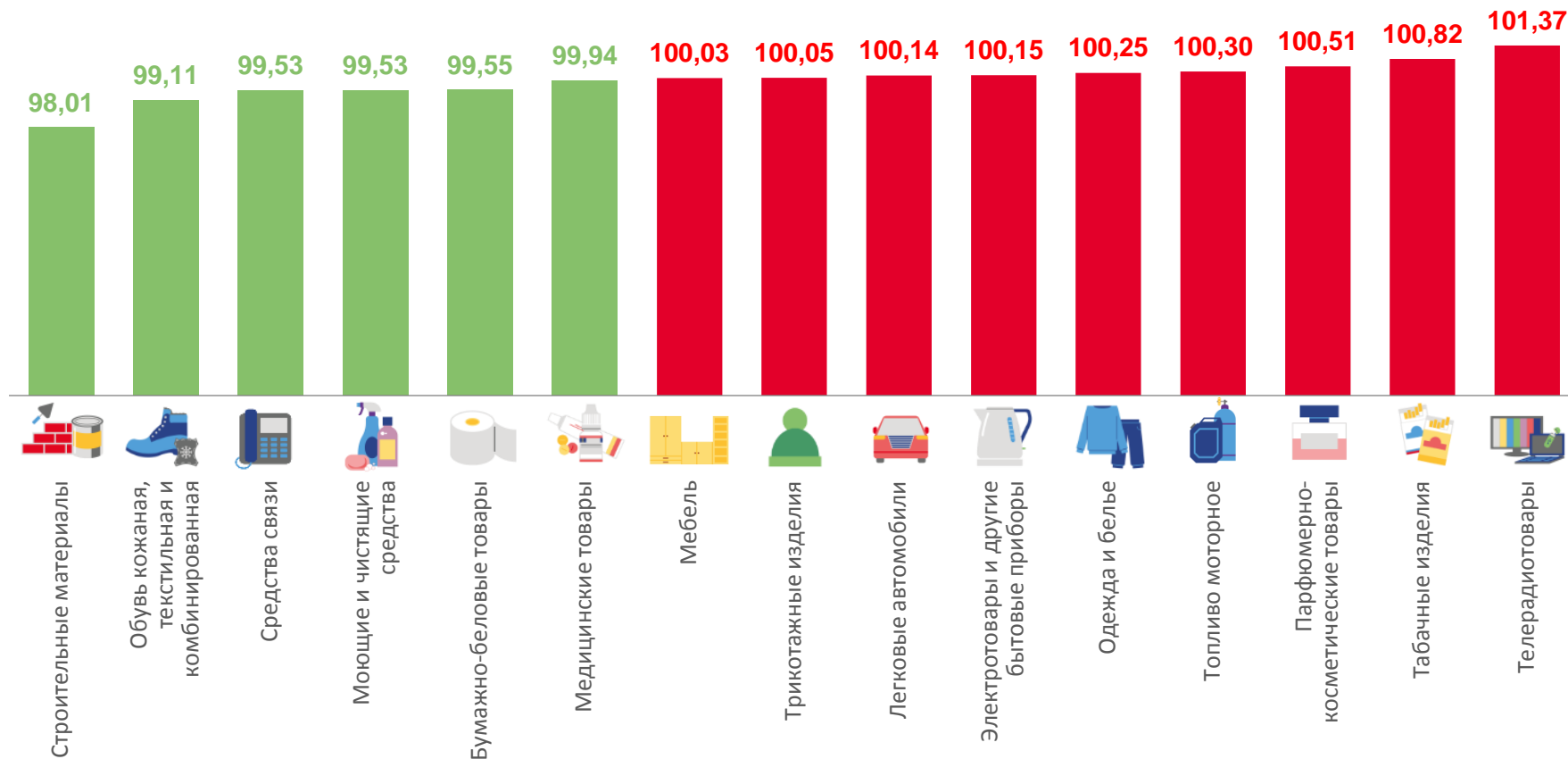
100,13

Непродовольственные
товары



100,56

Индекс
потребительских цен





ИНДЕКСЫ ПОТРЕБИТЕЛЬСКИХ ЦЕН НА МЕДИКАМЕНТЫ

ноябрь 2022 года в % к предыдущему месяцу



99,79

Медикаменты ЖНВЛП



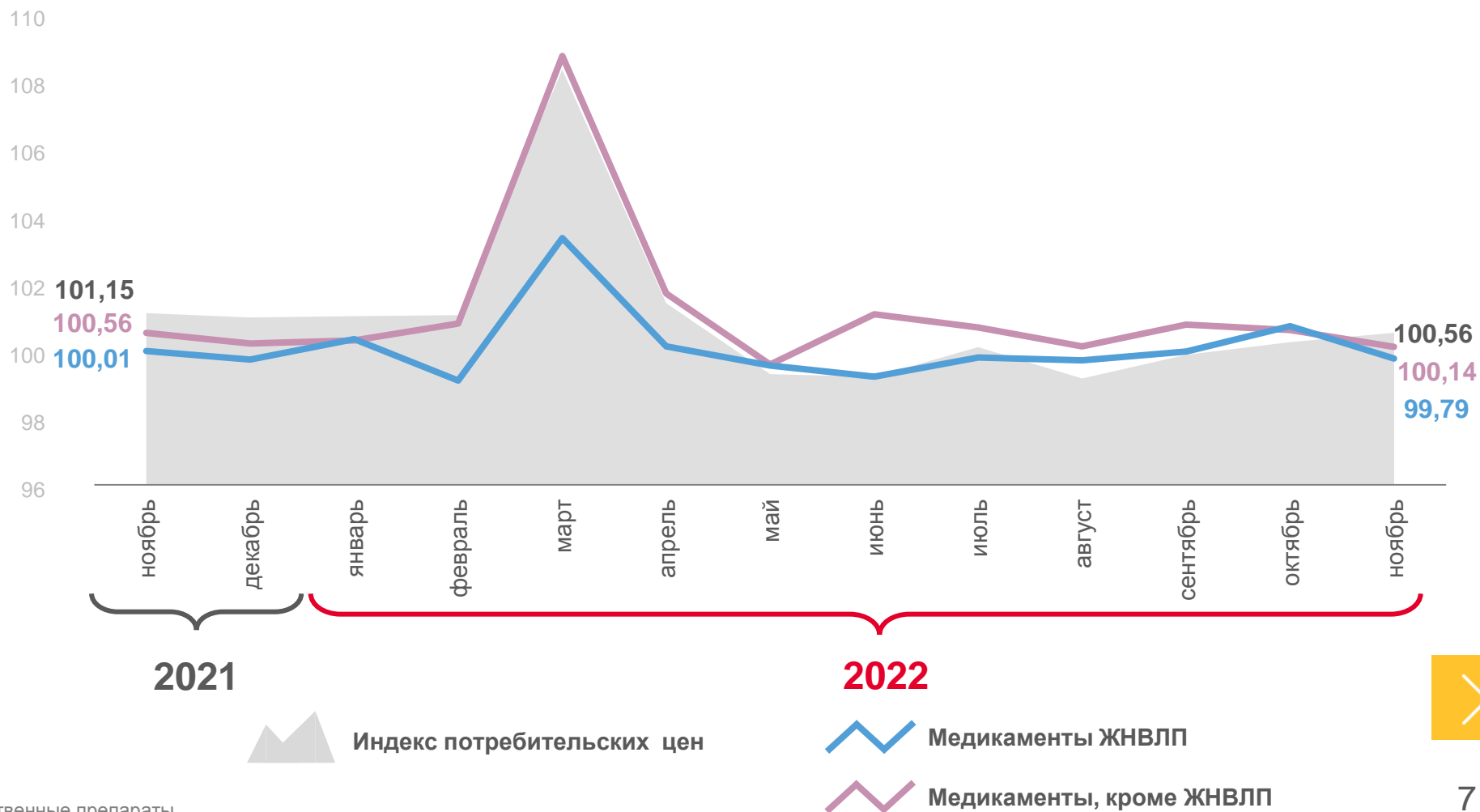
100,14

Медикаменты,
кроме ЖНВЛП



100,56
















Индекс
потребительских цен





СРЕДНИЕ ЦЕНЫ И ИНДЕКСЫ ПОТРЕБИТЕЛЬСКИХ ЦЕН НА МЕДИКАМЕНТЫ ЖНВЛП

ноябрь 2022 года, индексы в % к предыдущему месяцу

 <p>Ацетилсалициловая кислота (Аспирин отечественный), 500 мг, 10 таблеток</p> <p>23,87 Р ▼98,50%</p>	 <p>Парацетамол, 500 мг, 10 таблеток</p> <p>27,91 Р ▲102,15%</p>	 <p>Супрастин, 25 мг, 10 таблеток</p> <p>67,78 Р ▲100,11%</p>
 <p>Глицин, 100 мг, 50 таблеток</p> <p>40,27 Р ▲100,86%</p>	 <p>Эналаприл, 5 мг, 10 таблеток</p> <p>24,50 Р ▲100,02%</p>	 <p>Панкреатин, 10 таблеток</p> <p>29,46 Р ▼99,53%</p>
 <p>Смекта, порошок 3 г, 10 пакетов</p> <p>113,69 Р ▼98,82%</p>	 <p>Перекись водорода, 3%, 100 мл</p> <p>15,87 Р ▼98,10%</p>	 <p>Ацетилцистеин (АЦЦ), 600 мг, 10 таблеток</p> <p>209,57 Р ▼97,88%</p>
 <p>Ксилометазолин (Галазолин) 0,1%, 10 мл</p> <p>41,55 Р ▼99,37%</p>	 <p>Цефтриаксон, 1 г</p> <p>41,64 Р ▲100,95%</p>	 <p>Ингавирин, 90 мг, 10 капсул</p> <p>796,37 Р ▼98,84%</p>
 <p>Омепразол, 20 мг, 10 таблеток</p> <p>41,49 Р ▲101,34%</p>	 <p>Фосфоглив, 10 капсул</p> <p>141,06 Р ▲100,85%</p>	 <p>Ибупрофен, 200 мг, 10 таблеток</p> <p>37,80 Р ▼99,95%</p>



СРЕДНИЕ ЦЕНЫ И ИНДЕКСЫ ПОТРЕБИТЕЛЬСКИХ ЦЕН НА МЕДИКАМЕНТЫ, КРОМЕ ЖНВЛП

ноябрь 2022 года, индексы в % к предыдущему месяцу



Цитрамон,
10 таблеток

40,25 Р

▲100,18%



Метамизол натрия
(Анальгин
отечественный),
500 мг, 10 таблеток

43,26 Р

▲103,40%



Энтеросгель,
225 г

540,25 Р

▶100,00%



Афобазол,
10 мг, 30 таблеток

254,41 Р

▼99,80%



Корвалол,
25 мл

36,05 Р

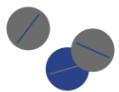
▼98,52%



Аципол,
30 капсул

485,74 Р

▲101,95%



Активированный
уголь, 250 мг,
10 таблеток

15,33 Р

▲100,12%



Йод,
10 мл

49,88 Р

▲100,95%



Ренгалин,
10 таблеток

148,72 Р

▼99,92%



Синупрет,
25 таблеток

291,86 Р


▲100,20%



Сульфациламид,
20%, 5 мл

117,56 Р

▲100,62%



Эргоферон,
20 таблеток

554,67 Р

▲100,52%



Алмагель,
суспензия,
200 мл

436,20 Р

▲101,79%



Эссенциале
форте Н,
300 мг, 10 капсул

263,67 Р

▲100,81%



Кеторол Экспресс,
10 мг,
10 таблеток

34,04 Р

▼98,13%





СРЕДНИЕ ЦЕНЫ И ИНДЕКСЫ ПОТРЕБИТЕЛЬСКИХ ЦЕН НА БЕНЗИН АВТОМОБИЛЬНЫЙ И ДИЗЕЛЬНОЕ ТОПЛИВО

в ноябре 2022 года



46,13 руб. за литр

▼ **99,91%** к предыдущему месяцу

▼ **98,89%** к декабрю 2021 года

Бензин автомобильный марки АИ-92



62,89 руб. за литр

► **100,00%** к предыдущему месяцу

▲ **105,10%** к декабрю 2021 года

Бензин автомобильный марки АИ-98 и выше



49,63 руб. за литр

▲ **100,18%** к предыдущему месяцу

▼ **99,60%** к декабрю 2021 года

Бензин автомобильный марки АИ-95



63,89 руб. за литр

▲ **104,09%** к предыдущему месяцу

▲ **111,62%** к декабрю 2021 года

Дизельное топливо





ИНДЕКСЫ ПОТРЕБИТЕЛЬСКИХ ЦЕН НА УСЛУГИ

ноябрь 2022 года в % к предыдущему месяцу



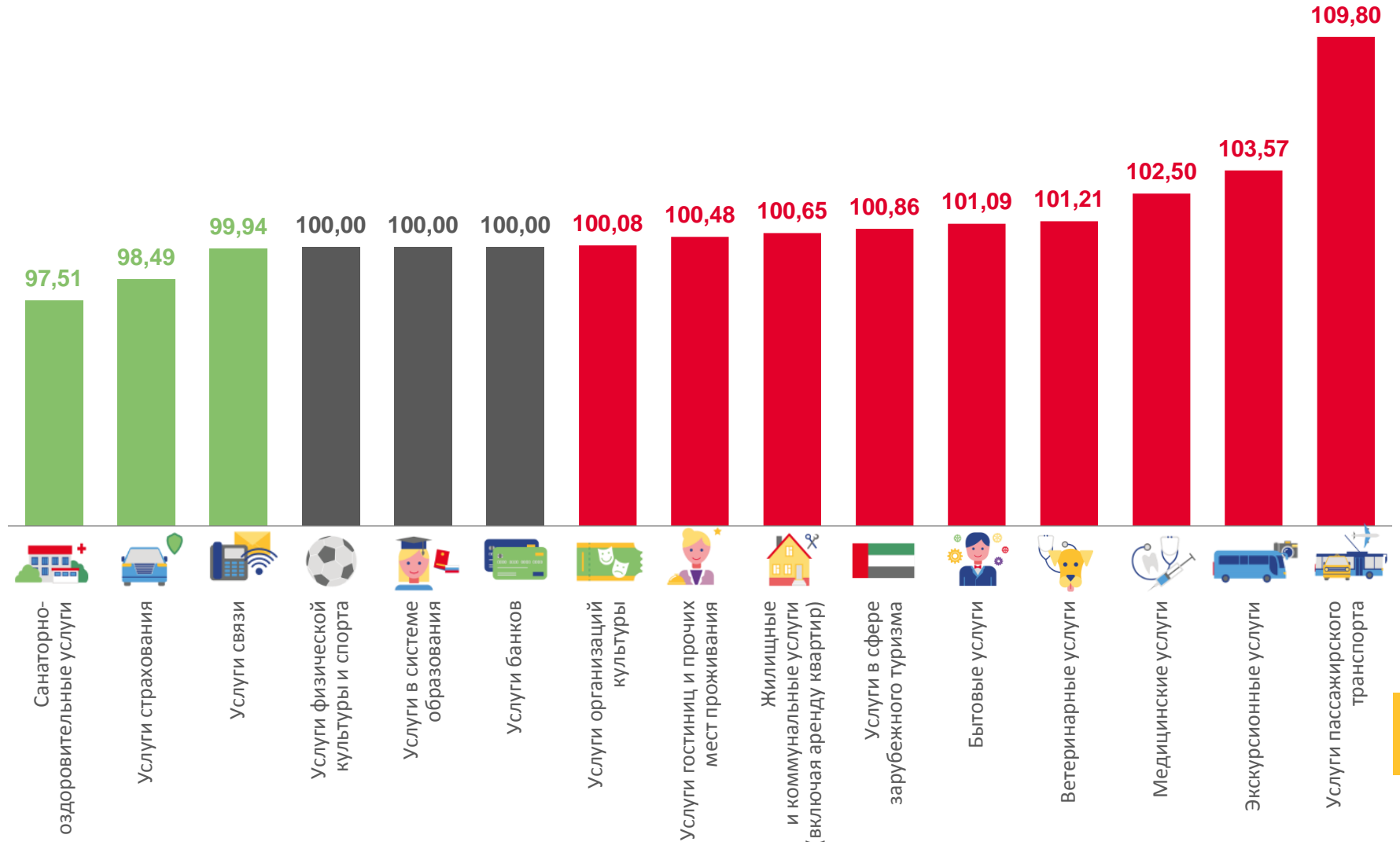
101,30

Услуги



100,56

Индекс
потребительских цен





СРЕДНИЕ ЦЕНЫ И ИНДЕКСЫ ПОТРЕБИТЕЛЬСКИХ ЦЕН НА БЫТОВЫЕ УСЛУГИ

ноябрь 2022 года, индексы в % к предыдущему месяцу



Постановка набоек,
пара

503,43 Р


▲100,43%



Шиномонтаж
колес легкового
автомобиля,
услуга

362,07 Р

▲100,61%



Изготовление
фотографий для
документов, 4 шт.

277,08 Р

▲100,71%



Ремонт
телевизоров
цветного
изображения,
один вид работы

2597,94 Р

▶100,00%



Мойка легкового
автомобиля,
услуга

530,91 Р

▲100,49%



Помывка в бане
в общем отделении,
билет

369,59 Р

▲101,02%



Ремонт
холодильников
всех марок,
один вид работы

1551,43 Р

▲100,65%



Химчистка
мужского
костюма, шт.

1197,02 Р

▲100,65%



Стрижка модельная
в женском зале,
стрижка

598,07 Р

▲101,42%



Замена элементов
питания в наручных
часах, услуга

439,56 Р

▲105,05%



Установка
пластиковых
окон, м²

12688,09 Р

▼98,77%



Стрижка модельная
в мужском зале,
стрижка

490,20 Р

▲101,42%



Регулировка
развала-схождения
колес легкового
автомобиля,
один вид работы

1268,33 Р

▲101,29%



Установка
натяжного
потолка, м²

693,49 Р

▼99,53%



Маникюр,
услуга

483,21 Р

▲101,75%

